



АДМИНИСТРАЦИЯ КОСТРОМСКОЙ ОБЛАСТИ

Дзержинского ул., д.15, г. Кострома, 156006
тел. (4942) 31-34-72, тел/факс (4942) 31-33-95
E-mail: info@adm44.ru
ОКПО 00021947, ОГРН 1024400534070
ИНН/КПП 4401013212/440101001

Министерство строительства и
жилищно-коммунального хозяйства
Российской Федерации

ППК «Фонд развития территорий»

№ ИМ-1659/4 от 06.03.2023

на № 9166-АЕ/06 от «21»02.2023 г.
на № 08-36534-МП от «21»12.2022 г.

О направлении отчета

В соответствии с письмом Министра России от 21.02.2023 № 9166-АЕ/06 и письмом ППК «Фонд развития территорий» от 21.12.2022 № 08-36534-МП администрацией Костромской области проведена оценка состояния объектов систем водоснабжения в 2022 году с занесением соответствующих данных в отчетные формы АИС «Реформа ЖКХ».

Отчет о результатах оценки состояния объектов систем водоснабжения Костромской области за 2022 год прилагается.

Приложение: на 15 л. в 1 экз.

Заместитель губернатора
Костромской области



ДОКУМЕНТ ПОДПИСАН
ЭЛЕКТРОННОЙ ПОДПИСЬЮ

СВЕДЕНИЯ О СЕРТИФИКАТЕ ЭП

Сертификат: 13e85d35ac6bcfe629cf841f002ac67e

Владелец: **Малякин Игорь Евгеньевич**

Действителен с 02.02.2023 до 27.04.2024

И.Е. Малякин



**Федеральная служба по надзору
в сфере защиты прав потребителей
и благополучия человека**

**УПРАВЛЕНИЕ ФЕДЕРАЛЬНОЙ СЛУЖБЫ
ПО НАДЗОРУ В СФЕРЕ ЗАЩИТЫ
ПРАВ ПОТРЕБИТЕЛЕЙ И БЛАГОПОЛУЧИЯ
ЧЕЛОВЕКА ПО КОСТРОМСКОЙ ОБЛАСТИ**

д. 5 бульвар Петровский,
г. Кострома, 156005,
телефон (факс): (4942) 54-35-84
e-mail: : central@44rosпотреbnadzor.ru
ИНН 4401050824, КПП 440101001
ОГРН 1054408611597, ОКПО 50103320

02.05.2023 № 404-01.

на № _____

О показателях по РП «Чистая вода»

Уважаемый Игорь Рудольфович!

Управление Федеральной службы по надзору в сфере защиты прав потребителей и благополучия человека по Костромской области рассмотрев Ваше обращение согласует достигнутые целевые показатели РП «Чистая вода» за 2022 год в следующих значениях:

- доля населения Костромской области, обеспеченного качественной питьевой водой из систем централизованного водоснабжения - 74,85%;
- доля городского населения Костромской области, обеспеченного качественной питьевой водой из систем централизованного водоснабжения составила 86,12%.

Руководитель Управления

А.А. Кокоулин

ЧВ-1 Ключевые показатели


Отчет за 2022 год
Статус отчета - Проверено Фискал
Дата формирования отчета - 02.03.2023

№ п/п	Наименование субъекта Российской Федерации	Наименование муниципального района, городского округа	Численность населения	В т.ч. по качеству питьевой воды				Численность населения, обеспеченного питьевой водой				Доля населения, обеспеченного качественной питьевой водой в ЦСВ			Городское население			
				Качественной		Некачественной		Качественной	Некачественной	Централизованных водопроводов	Децентрализованных водопроводов	Привозной водой	Обеспеченного качественной питьевой водой в ЦСВ	%	Общая численность обеспеченного питьевой водой	В т.ч. обеспечено централизованным водоснабжением	В т.ч. обеспечено централизованным водоснабжением	В т.ч. обеспечено централизованным водоснабжением
				чел.	%	чел.	%											
	Костромская область		620,82	501,112	119,663	80,572	1,000	464,632	74,85	455,516	11	10	419,888	12	13	392,316	0	0
1		Астронский муниципальный район	5,14	2,702	2,437	382	0	2,681	52,17	0	0	0	0	0	0	0	0	0
2		Буйский муниципальный район	9,043	5,278	3,765	625	0	4,653	51,45	0	0	0	0	0	0	0	0	0
3		Вохомский муниципальный район	7,050	5,770	1,280	1,776	0	4,918	69,76	0	0	0	0	0	0	0	0	0
4		Галицкий муниципальный район	6,662	4,213	2,449	893	0	3,784	57,19	0	0	0	0	0	0	0	0	0
5		город Буй	22,577	18,727	3,850	5,412	1,000	16,165	71,60	22,377	0	0	16,165	0	0	16,165	0	0
6		город Волгодонск	15,922	15,911	0	3	0	15,908	99,98	0	0	0	15,908	0	0	15,908	0	0
7		город Галич	16,433	15,433	980	0	0	15,433	94,04	0	0	0	15,433	0	0	15,433	0	0
8		город Кострома	277,021	277,021	0	0	0	277,021	100,00	0	0	0	277,021	0	0	277,021	0	0
9		город Макарьево	17,743	5,584	11,347	0	0	18	0,78	14,400	6,258	0	21,180	0	0	21,180	0	0
10		город Парша	35,124	27,873	7,251	13,944	0	21,180	60,30	34,414	0	0	34,414	0	0	34,414	0	0
11		Калининский муниципальный район	6,42	2,310	4,105	2,415	0	982	15,31	3,245	0	0	3,245	0	0	3,245	0	0
12		Костромской муниципальный район	4,66	845	3,814	706	0	506	10,86	2,653	0	0	2,653	0	0	2,653	0	0
13		Костромской муниципальный район	45,77	16,789	28,985	8,749	0	12,589	27,50	0	0	0	0	0	0	0	0	0
14		Красносельский муниципальный район	18,13	10,721	7,409	2,937	0	9,743	53,74	8,178	0	0	7,530	0	0	7,530	0	0
15		Макарский муниципальный район	11,887	6,833	5,054	5,574	0	4,158	34,98	6,132	0	0	4,813	0	0	4,813	0	0
16		Межевской муниципальный округ	3,162	1,691	1,471	968	0	1,226	38,77	0	0	0	0	0	0	0	0	0
17		Муниципальный район города Перехода и Переходский район	30,42	29,913	505	389	0	29,603	97,32	20,095	0	0	20,095	0	0	20,095	0	0
18		Некий муниципальный округ	11,20	8,880	2,315	3,899	0	6,756	60,17	8,278	0	0	6,416	0	0	6,416	0	0
19		Октябрьский муниципальный район	3,65	2,402	1,246	521	0	2,115	57,98	0	0	0	0	0	0	0	0	0
20		Острковский муниципальный район	10,56	7,970	2,592	1,572	0	7,883	71,80	0	0	0	0	0	0	0	0	0
21		Пановский муниципальный район	3,53	3,081	453	406	0	2,870	81,21	0	0	0	0	0	0	0	0	0
22		Парфеньевский муниципальный округ	5,10	3,184	1,912	1,202	0	2,559	50,22	0	0	0	0	0	0	0	0	0
23		Понизыревский муниципальный округ	6,22	0	6,222	2,491	0	0	0,00	4,137	0	0	3,587	0	0	3,587	0	0
24		Пыщугский муниципальный округ	3,98	1,897	2,084	2,084	0	1,897	47,65	0	0	0	0	0	0	0	0	0
25		Семинский муниципальный район	8,41	5,759	2,666	2,391	0	4,367	54,34	5,849	0	0	4,098	0	0	4,098	0	0
26		Судисловский муниципальный район	11,79	10,192	1,596	1,390	0	9,428	79,98	4,495	0	0	4,069	0	0	4,069	0	0
27		Сусловский муниципальный район	6,16	3,785	2,374	446	0	3,685	59,83	2,935	0	0	2,935	0	0	2,935	0	0
28		Чухломский муниципальный район	9,183	2,509	6,674	4,082	0	550	5,99	4,850	0	0	3,746	0	0	3,746	0	0
29		Шарьинский муниципальный район	7,90	3,839	4,061	3,968	0	1,934	24,48	0	0	0	0	0	0	0	0	0

Заместитель губернатора Костромской области

Ш.Е. Малакин

А.А. Коколин



Руководитель Управления Федеральной службы по надзору в сфере защиты прав потребителей и благополучия человека по Костромской области


№ п/п	Наименование субъекта Российской Федерации	Наименование муниципального района, городского округа	Доля городского населения, обеспеченного качественной питьевой водой из систем централизованного водоснабжения		Сельское население				Доля сельского населения, обеспеченного качественной питьевой водой из систем централизованного водоснабжения				Количество источников водоснабжения				Общее количество РСО	Количество РСО населения с назначением Ресурсобеспеченности программами производственного контроля качества воды
			%	млн чел.	млн чел.	млн чел.	млн чел.	%	ед.	ед.	ед.	ед.	ед.	ед.	ед.			
																В т.ч. обеспечено централизованным водоснабжением		
Костромская область			14	15	16	17	18	19	20	21	22	23	24	25	26	27	28	29
1	Антроповский муниципальный район	0,00	5 139	4 757	2 681	52,17	30	0	30	1	1	1	1	1	1	1	1	1
2	Буйский муниципальный район	100,00	5 097	4 472	707	13,87	61	1	60	2	2	2	2	2	2	2	2	2
3	Вохомский муниципальный район	0,00	7 050	5 274	4 918	69,76	21	0	21	7	7	7	7	7	7	7	7	7
4	Галичский муниципальный район	0,00	6 616	5 723	3 784	57,19	40	0	40	3	3	3	3	3	3	3	3	3
5	город Буй	71,60	0	0	0	0,00	4	1	3	3	3	3	3	3	3	3	3	3
6	город Волгодонск	100,00	3	0	0	0,00	1	0	1	1	1	1	1	1	1	1	1	1
7	город Галич	94,04	0	0	0	0,00	1	0	1	1	1	1	1	1	1	1	1	1
8	город Кострома	100,00	0	0	0	0,00	5	2	3	1	1	1	1	1	1	1	1	1
9	город Малгосово	0,00	3 343	138	138	4,13	4	1	3	1	1	1	1	1	1	1	1	1
10	город Паря	61,54	710	0	0	0,00	5	1	4	2	2	2	2	2	2	2	2	2
11	Калайский муниципальный район	14,58	3 170	946	509	16,06	24	0	24	1	1	1	1	1	1	1	1	1
12	Колотовский муниципальный округ	0,00	2 006	1 319	506	25,22	1	0	1	1	1	1	1	1	1	1	1	1
13	Костромской муниципальный район	0,00	45 774	37 025	12 589	27,50	28	1	27	12	5	5	5	5	5	5	5	5
14	Красносельский муниципальный район	36,83	9 952	7 663	6 731	67,63	18	0	18	4	4	4	4	4	4	4	4	4
15	Майсарский муниципальный район	43,35	5 755	1 500	1 500	26,06	44	0	44	2	2	2	2	2	2	2	2	2
16	Межевской муниципальный округ	0,00	3 162	2 194	1 226	38,77	15	0	15	1	1	1	1	1	1	1	1	1
17	Муниципальный район города Перекта и Череховский район	100,00	10 323	9 934	9 508	92,11	70	61	9	5	3	3	3	3	3	3	3	3
18	Небейский муниципальный район	70,74	2 917	880	880	30,17	2	0	2	2	2	2	2	2	2	2	2	2
19	Октябрьский муниципальный район	0,00	3 648	3 127	2 115	57,98	27	0	27	1	1	1	1	1	1	1	1	1
20	Островский муниципальный район	0,00	10 562	8 990	7 585	71,80	10	0	10	2	2	2	2	2	2	2	2	2
21	Панковский муниципальный район	0,00	3 334	3 128	2 870	81,21	21	0	21	1	1	1	1	1	1	1	1	1
22	Парфеньевский муниципальный округ	0,00	5 096	3 894	2 559	50,22	27	0	27	1	1	1	1	1	1	1	1	1
23	Повозарский муниципальный округ	0,00	2 085	144	0	0,00	9	0	9	1	1	1	1	1	1	1	1	1
24	Пыщугский муниципальный округ	0,00	3 981	1 897	1 897	47,65	21	0	21	4	4	4	4	4	4	4	4	4
25	Солдатский муниципальный район	60,61	2 556	1 916	1 022	39,98	26	0	26	2	2	2	2	2	2	2	2	2
26	Суджальский муниципальный район	90,52	7 293	6 329	5 359	73,48	51	0	51	4	4	4	4	4	4	4	4	4
27	Суешинский муниципальный район	100,00	3 224	2 778	750	23,26	49	0	49	2	2	2	2	2	2	2	2	2
28	Чухломский муниципальный район	0,00	4 333	1 355	550	12,69	31	0	31	2	2	2	2	2	2	2	2	2
29	Шарьинский муниципальный район	0,00	7 900	3 932	1 934	24,48	32	0	32	2	2	2	2	2	2	2	2	2

Заместитель губернатора Костромской области

И.Е. Малашкин

Руководитель Управления Федеральной службы по надзору в сфере защиты прав потребителей и благополучия человека по Костромской области

А.А. Косоулин



ЧВ-2. Потребитель

Отчет за 2022 год
Статус отчета: Проверено Фондом
Дата формирования отчета: 02.03.2023

№ п/п	Наименование субъекта Российской Федерации	Наименование муниципального района (округа), городского округа	Численность населения, обеспеченного питьевой водой										Численность городского населения					
			В т.ч. обеспеченного питьевой водой по ЦСВ			В т.ч. обеспеченного питьевой водой из централизованных систем водоснабжения			В т.ч. обеспеченного питьевой водой			Всего			Обеспеченного питьевой водой			
			Всего	Качественной	Некачественной	Всего	Качественной	Некачественной	Всего	Качественной	Некачественной	Всего	Качественной	Некачественной	Всего	Качественной	Некачественной	
чел.	чел.	чел.	чел.	чел.	чел.	чел.	чел.	чел.	чел.	чел.	чел.	чел.	чел.	чел.	чел.			
	Костромская область		620 775	4	5	74 571	35 480	45 092	80 572	1 000	1 000	1 000	1 000	1 000	1 000	1 000	46 869	
1		Антроповский муниципальный район	5 139	4 757	2 076	2 681	21	361	382	0	0	0	0	0	0	0	0	
2		Буйский муниципальный район	9 043	8 418	3 765	4 653	625	0	625	0	0	0	0	0	0	0	3 946	
3		Вохомский муниципальный район	7 050	5 274	4 918	4 918	356	924	1 776	852	0	0	0	0	0	0	0	
4		Галичский муниципальный район	6 616	5 723	1 939	3 784	429	464	893	429	0	0	0	0	0	0	0	
5		город Буй	22 577	16 165	0	16 165	5 412	3 850	5 412	1 000	1 000	1 000	1 000	1 000	1 000	1 000	3 850	
6		город Волгодорск	15 911	15 908	0	15 908	3	0	3	0	0	0	0	0	0	0	15 908	
7		город Галич	16 433	16 433	980	15 453	0	0	0	0	0	0	0	0	0	0	16 433	
8		город Кострома	277 021	277 021	0	277 021	0	0	0	0	0	0	0	0	0	0	277 021	
9		город Мантурово	17 743	6 396	6 258	138	11 347	5 446	5 901	0	0	0	0	0	0	0	14 400	
10		город Шарья	35 124	21 180	0	21 180	13 944	6 693	13 944	0	0	0	0	0	0	0	34 414	
11		Калынский муниципальный район	6 415	4 000	3 018	982	2 415	1 328	706	339	367	0	0	0	0	0	3 245	
12		Копорьевский муниципальный округ	4 659	3 953	3 447	506	8 749	4 200	4 549	0	0	0	0	0	0	0	2 653	
13		Костромской муниципальный район	45 774	37 025	24 436	12 589	8 749	978	2 937	978	1 959	0	0	0	0	0	8 178	
14		Красносельский муниципальный район	18 130	15 193	5 450	9 743	5 574	2 675	2 899	0	0	0	0	0	0	0	6 132	
15		Мавровский муниципальный район	11 887	6 313	2 155	4 158	968	465	968	0	0	0	0	0	0	0	6 132	
16		Межевской муниципальный округ	3 162	2 194	1 226	1 226	389	310	79	0	0	0	0	0	0	0	0	
17		Муниципальный район город Нерехта и Нерехтский район	30 418	30 029	426	29 603	3 899	2 144	3 899	0	0	0	0	0	0	0	20 095	
18		Нейский муниципальный округ	11 195	7 296	560	6 736	521	234	3 899	2 144	1 755	0	0	0	0	0	8 278	
19		Октябрьский муниципальный район	3 648	3 127	1 012	2 115	287	185	521	234	1 185	0	0	0	0	0	0	
20		Островский муниципальный район	10 562	8 990	1 407	7 583	1 572	387	1 572	387	1 185	0	0	0	0	0	0	
21		Панковский муниципальный район	3 534	3 128	258	2 870	406	195	406	211	195	0	0	0	0	0	0	
22		Парфеньевский муниципальный округ	5 096	3 894	1 335	2 559	1 202	625	2 491	625	577	0	0	0	0	0	0	
23		Поназыревский муниципальный округ	6 222	3 731	3 731	0	2 491	2 491	2 491	0	2 491	0	0	0	0	0	4 137	
24		Пыщугский муниципальный округ	3 981	1 897	0	1 897	2 084	0	2 084	0	2 084	0	0	0	0	0	0	
25		Солигаличский муниципальный район	8 405	6 014	1 447	4 567	2 391	1 172	2 391	1 172	1 219	0	0	0	0	0	5 849	
26		Судиславский муниципальный район	11 788	10 398	970	9 428	1 390	764	1 390	764	626	0	0	0	0	0	4 495	
27		Суджанский муниципальный район	6 159	5 713	2 028	3 685	446	346	446	100	346	0	0	0	0	0	2 935	
28		Чухломский муниципальный район	9 183	5 101	4 551	550	4 082	1 959	4 082	1 959	2 123	0	0	0	0	0	4 850	
29		Шарьинский муниципальный район	7 900	3 932	1 998	1 934	3 968	1 905	3 968	1 905	2 063	0	0	0	0	0	0	

Заместитель губернатора Костромской области

И.Е. Малагин



Руководитель Управления Федеральной службы по надзору в сфере защиты прав потребителей и благополучия человека по Костромской области
А.А. Кокзулин

№ п/п	Наименование субъекта Российской Федерации	Наименование муниципального района (округа), городского округа	сезоны			Численность сельского населения							
			Обеспеченного питьевой водой из ЦСВ			Всего		Обеспеченного питьевой водой			Обеспеченного питьевой водой из ЦСВ		
			Всего	Качественной	Некачественной	Всего	Качественной	Некачественной	Всего	Качественной	Некачественной	Всего	Качественной
чел.	чел.	чел.	чел.	чел.	чел.	чел.	чел.	чел.	чел.	чел.	чел.	чел.	
	Костромская область	I	16	17	18	19	20	21	22	23	24	25	
1		Антроповский муниципальный район	419 888	392 316	27 572	165 237	165 229	92 435	72 794	119 315	72 316	46 999	
2		Будыйский муниципальный район	0	0	0	5 139	5 139	2 702	2 437	4 757	2 681	2 076	
3		Вохомский муниципальный район	3 946	3 946	0	5 097	5 097	1 332	3 765	4 472	707	3 765	
4		Вохомский муниципальный район	0	0	0	7 050	7 050	5 770	1 280	5 274	4 918	356	
5		Галицкий муниципальный район	0	0	0	6 616	6 616	4 213	2 403	5 723	3 784	1 939	
6		город Буй	16 165	16 165	0	0	0	0	0	0	0	0	
7		город Волгореченск	15 908	15 908	0	11	3	0	0	0	0	0	
8		город Галич	16 433	15 453	980	0	0	0	0	0	0	0	
9		город Кострома	277 021	277 021	0	0	0	0	0	0	0	0	
10		город Мангуньево	6 258	0	6 258	3 343	3 343	1 676	1 667	138	138	0	
11		город Шарья	21 180	21 180	0	710	710	341	369	0	0	0	
12		Кадыйский муниципальный район	3 054	473	2 581	3 170	3 170	1 732	1 438	946	509	437	
13		Козаринский муниципальный округ	2 634	0	2 634	2 006	2 006	836	1 170	1 319	506	813	
14		Костромской муниципальный район	0	0	0	45 774	45 774	16 789	28 985	37 025	12 589	24 436	
15		Красносельский муниципальный район	7 550	3 012	4 538	9 952	9 952	7 563	2 389	7 663	6 731	952	
16		Мамарьевский муниципальный район	4 813	2 658	2 155	5 755	5 755	3 542	2 213	1 500	1 500	0	
17		Межевской муниципальный округ	0	0	0	3 162	3 162	1 691	1 471	2 194	1 226	968	
18		Муниципальный район города Нерехта и Переславский район	20 095	20 095	0	10 323	10 323	9 818	505	9 934	9 508	426	
19		Нейский муниципальный округ	6 416	5 856	560	2 917	2 917	2 000	917	880	880	0	
20		Остrowsкий муниципальный район	0	0	0	3 648	3 648	2 402	1 246	3 127	2 115	1 012	
21		Павинский муниципальный район	0	0	0	10 562	10 562	7 970	2 592	8 990	7 583	1 407	
22		Парфеньевский муниципальный округ	0	0	0	3 534	3 534	3 081	453	3 128	2 870	258	
23		Поназыревский муниципальный округ	3 587	0	3 587	5 096	5 096	3 184	1 912	3 894	2 559	1 335	
24		Пыщугский муниципальный округ	0	0	0	2 085	2 085	0	2 085	144	0	144	
25		Солигаличский муниципальный район	4 098	3 545	553	3 981	3 981	1 897	2 084	1 897	1 897	0	
26		Судиславский муниципальный район	4 069	4 069	0	2 556	2 556	1 336	1 220	1 916	1 022	894	
27		Суванский муниципальный район	2 955	2 935	0	7 293	7 293	5 889	1 404	6 329	5 559	970	
28		Чусовский муниципальный район	3 746	0	3 746	3 224	3 224	850	2 374	2 778	750	2 028	
29		Шарьинский муниципальный район	0	0	0	4 333	4 333	1 979	2 354	1 355	550	805	
			0	0	0	7 900	7 900	3 839	4 061	3 932	1 934	1 998	

Заместитель губернатора Костромской области

Руководитель Управления Федеральной службы по надзору в сфере защиты прав потребителей и благополучия человека по Костромской области



И.Е. Малажкин

А.А. Кокорулин


№ п/п	Муниципальное образование (район, городской округ)	питьевое водоснабжение		Среднегодовое потребление питьевой воды на 1 человека		Удельный расход, электрической энергии, потребляемой в теплоэнергетическом процессе	Количество исторически водоснабжения с утвержденными проектами зон санитарной охраны			
		В т.ч. население во II полугодии	В т.ч. прочим потребителям	м3 в сут./чел.	Транспортировка питьевой воды, на единицу объема воды, отпущенной в сеть		Подготовка питьевой воды, на единицу объема отпущенной в сеть	Итого	В т.ч. померзших	В т.ч. водоналичных
	1	17	18	19	20	21	22	23	24	
	Костромская область	10 584,24	8 259,41	0,07	1,27	1,25	173	4	169	
1	Алтайский муниципальный район	51,06	14,81	0,05	0,09	1,14	1	0	1	
2	Буйский муниципальный район	85,32	107,44	0,09	0,07	0,10	56	1	55	
3	Вохомский муниципальный район	106,71	26,04	0,07	0,05		3	0	0	
4	Галицкий муниципальный район	55,88	27,10	0,05	0,09	0,87	4	1	3	
5	город Буй	358,49	251,60	0,09	0,06	0,67	0	0	1	
6	город Волгодоречье	404,09	438,45	0,13	0,09	0,97	0	0	0	
7	город Галич	197,94	106,26	0,09	0,06	0,49	3	0	3	
8	город Кострома	6 741,50	5 341,43	0,13	0,05	0,30	4	1	3	
9	город Могилатово	98,35	120,29	0,05	0,06	0,71	1	0	1	
10	город Шарья	387,76	178,15	0,06	0,06	0,56	8	0	8	
11	Калининский муниципальный район	54,19	6,72	0,06	0,05		0	0	0	
12	Кологривский муниципальный округ	50,00	9,00	0,05	0,07	2,00	26	1	25	
13	Костромской муниципальный район	588,92	570,54	0,07	0,10	2,10	0	0	0	
14	Красносельский муниципальный район	220,77	87,40	0,10	0,05	0,20	0	0	0	
15	Мамарский муниципальный район	65,53	27,44	0,05	0,05	3,70	0	0	0	
16	Мелецкий муниципальный округ	20,49	7,62	0,05	0,08	0,20	0	0	0	
17	Муниципальный район город Перехва и Перехвский район	445,14	240,73	0,08	0,05	2,30	4	0	4	
18	Нейский муниципальный округ	61,41	37,35	0,05	0,06	1,57	21	0	21	
19	Октябрьский муниципальный район	35,98	7,23	0,06	0,05	0,20	27	0	27	
20	Острковский муниципальный район	73,73	226,07	0,05	0,05	0,20	4	0	0	
21	Палинский муниципальный район	25,10	35,64	0,05	0,05	0,09	0	0	0	
22	Парфеньевский муниципальный округ	32,16	13,45	0,05	0,05	2,10	7	0	7	
23	Повалковский муниципальный округ	15,52	15,72	0,05	0,05	2,10	0	0	0	
24	Питетский муниципальный округ	19,05	5,70	0,05	0,05	1,98	2	0	2	
25	Соликамский муниципальный район	48,62	23,43	0,05	0,10	1,50	1	0	1	
26	Судавинский муниципальный район	124,58	51,75	0,10	0,10		0	0	0	
27	Суджанский муниципальный район	103,94	44,55	0,10	0,07		0	0	0	
28	Чухломский муниципальный район	60,38	25,62	0,05	0,05		2	0	2	
29	Шарьинский муниципальный район	48,63	21,88	0,07	0,05		1	0	1	

Заместитель губернатора Костромской области

И.Е. Маликин

Руководитель Управления Федеральной службы по надзору в сфере защиты прав потребителей и благополучия человека по Костромской области

А.А. Кокулин



ЧВ-4. Финансы

Отчет за 2022 год
Статус отчета: Промежуточный
Дата формирования отчета: 02.03.2023

№ п/п	Наименование субъекта Российской Федерации	Наименование муниципального района (округа), городского округа	Гарантийный контракт по без ЦДС			Размер дебиторской задолженности перед РСО за поставленную питьевую воду на отчетную дату			Объем РСО с прибылью	Общий объем убытков	Количество РСО с убытками	Общий объем амортизации РСО за отчетный период	Количество утвержденных инвестиционных программ	Общий
			Поставляющие в И подстанции	Поставляющие в П подстанции	Прочие потребители	Всего	В т.ч. население	В т.ч. прочих потребителей						
			руб./дз	руб./дз	руб./дз	тыс. руб.	тыс. руб.	тыс. руб.	ед.	тыс. руб.	тыс. руб.	тыс. руб.	ед.	тыс. руб.
	Костромская область													
1		Аптарковский муниципальный район	45,47	47,43	45,78	1 022 866,80	832 473,25	190 293,55	7	138 109,40	96 381,00	75 473,91	2	109 220,89
2		Байковский муниципальный район	69,19	71,20	70,20	2 221,76	2 140,75	81,02	1	2 819,00	4 622,00	820,63	0	0,00
3		Вохомский муниципальный район	51,83	54,13	46,17	3 667,00	5 894,00	398,50	2	10 669,00	1 952,00	1 180,00	0	0,00
4		Воложский муниципальный район	52,20	54,17	53,19	1 649,30	1 514,98	134,32	1	6 714,80	10 147,00	58,00	0	0,00
5		город Бий	31,21	35,88	33,38	8 252,48	6 111,78	2 140,70	3	34 732,65	10 200,00	896,74	1	2 794,28
6		город Вологодск	25,11	26,46	25,79	5 864,82	4 004,43	1 360,39	1	31,06	19 579,00	246,04	0	0,00
7		город Гагарин	55,66	58,45	57,06	8 050,00	6 684,00	1 366,00	1	4 732,00	0,00	2 633,00	0	0,00
8		город Костромск	24,98	25,71	25,09	333 592,00	298 318,00	35 074,00	1	14 780,00	0,00	64 973,23	1	106 426,61
9		город Мантурово	41,12	43,32	42,10	3 362,95	2 722,16	640,79	1	4 202,00	0,00	526,54	0	0,00
10		город Парня	41,21	43,24	42,42	143 579,18	61 977,55	81 601,64	2	5 826,17	14 249,20	0,00	0	0,00
11		Калининский муниципальный район	58,10	59,45	58,78	4 808,00	728,00	4 080,00	1	4,30	162,00	0,00	0	0,00
12		Которинский муниципальный округ	51,18	53,54	52,36	642,55	608,98	33,57	1	974,60	1 340,40	2 326,20	0	0,00
13		Костромской муниципальный район	34,26	35,67	30,84	31 622,90	20 786,92	10 855,98	12	8 362,00	4 175,00	0,00	0	0,00
14		Красновский муниципальный район	36,75	38,47	38,89	6 432,00	4 824,00	1 608,00	4	6 368,00	0,00	0,00	0	0,00
15		Мавровский муниципальный район	64,76	67,74	65,45	2 321,00	2 161,00	160,00	2	10 723,24	3 296,10	89,10	0	0,00
16		Мезенский муниципальный округ	49,36	51,03	50,20	215,00	120,00	95,00	1	561,00	615,00	378,20	0	0,00
17		Муниципальный район город Перехва и Нерехтский район	45,32	47,30	45,06	5 051,11	5 028,80	22,31	5	6 541,00	3 640,80	1 063,00	0	0,00
18		Нейский муниципальный округ	37,69	39,10	43,34	606,47	456,47	150,00	2	3 774,00	597,00	147,00	0	0,00
19		Октябрьский муниципальный район	33,43	34,81	34,34	470,00	470,00	0,00	1	203,00	0,73	0,00	0	0,00
20		Остроржевский муниципальный район	50,62	51,82	52,22	2 764,14	2 111,05	653,09	2	1 449,08	2 000,00	127,12	0	0,00
21		Павловский муниципальный район	45,52	49,96	46,34	546,00	454,00	92,00	1	546,00	545,40	9,11	0	0,00
22		Парфеньевский муниципальный округ	42,85	44,72	43,82	441 577,77	393 012,74	48 565,03	1	0,00	1,00	0,00	0	0,00
23		Повозаревский муниципальный округ	39,31	40,97	40,14	256,70	149,10	107,60	1	0,00	9 400,00	0,00	0	0,00
24		Пыльковский муниципальный район	37,53	38,88	38,21	307,00	206,00	101,00	4	0,00	105,00	0,00	0	0,00
25		Солтановский муниципальный район	56,46	58,38	50,25	643,00	633,00	10,00	2	974,00	359,00	0,00	0	0,00
26		Суздальский муниципальный район	55,54	57,88	50,65	4 274,40	3 841,80	432,60	4	3 674,36	2 943,00	0,00	0	0,00
27		Сухиницкий муниципальный район	49,23	50,29	51,15	1 117,00	0,00	823,00	2	0,00	1 116,97	0,00	0	0,00
28		Чухломский муниципальный район	52,88	54,83	50,89	1 085,23	849,23	236,00	2	790,00	1 117,00	0,00	0	0,00
29		Шарьковский муниципальный район	43,82	44,45	45,16	2 092,55	1 700,52	392,02	2	3 713,14	35,00	0,00	0	0,00

Заместитель губернатора Костромской области

И.Е. Малакин



Руководитель Управления Федеральной службы по надзору в сфере защиты прав потребителей и благополучия человека по Костромской области

А.А. Кокулин


№ п/п	Наименование субъекта Российской Федерации	Наименование муниципального района (округа), городского округа	Объем финансовых средств, предусмотренных инвестиционными программами на отчетный период											
			В т.ч. за счет авторитетных РСО		В т.ч. за счет расходов на капитальные вложения, возмещаемых за счет привлеченных средств		В т.ч. за счет областных средств (при наличии)		В т.ч. за счет привлеченных средств (за счет и кредиты)		В т.ч. за счет платя за технологические привлечение		В т.ч. за счет прочих источников	
			тыс. руб.	тыс. руб.	тыс. руб.	тыс. руб.	тыс. руб.	тыс. руб.	тыс. руб.	тыс. руб.	тыс. руб.	тыс. руб.	тыс. руб.	тыс. руб.
	Костромская область	1	33 424,62	2 318,88	0,00	0,00	0,00	46 287,50	27 189,89	0,00	0,00	0,00	0,00	
1		Антроповский муниципальный район	0,00	0,00	0,00	0,00	0,00	0,00	0,00	0,00	0,00	0,00	0,00	
2		Буйский муниципальный район	0,00	0,00	0,00	0,00	0,00	0,00	0,00	0,00	0,00	0,00	0,00	
3		Вохомский муниципальный район	0,00	0,00	0,00	0,00	0,00	0,00	0,00	0,00	0,00	0,00	0,00	
4		Галицкий муниципальный район	0,00	0,00	0,00	0,00	0,00	0,00	0,00	0,00	0,00	0,00	0,00	
5		город Буй	475,40	2 318,88	0,00	0,00	0,00	0,00	0,00	0,00	0,00	0,00	0,00	
6		город Волгореченск	0,00	0,00	0,00	0,00	0,00	0,00	0,00	0,00	0,00	0,00	0,00	
7		город Галич	0,00	0,00	0,00	0,00	0,00	0,00	0,00	0,00	0,00	0,00	0,00	
8		город Кострома	32 949,22	0,00	0,00	0,00	46 287,50	27 189,89	0,00	0,00	0,00	0,00	0,00	
9		город Минусино	0,00	0,00	0,00	0,00	0,00	0,00	0,00	0,00	0,00	0,00	0,00	
10		город Пары	0,00	0,00	0,00	0,00	0,00	0,00	0,00	0,00	0,00	0,00	0,00	
11		Кадыйский муниципальный район	0,00	0,00	0,00	0,00	0,00	0,00	0,00	0,00	0,00	0,00	0,00	
12		Костромской муниципальный округ	0,00	0,00	0,00	0,00	0,00	0,00	0,00	0,00	0,00	0,00	0,00	
13		Костромской муниципальный район	0,00	0,00	0,00	0,00	0,00	0,00	0,00	0,00	0,00	0,00	0,00	
14		Красносельский муниципальный район	0,00	0,00	0,00	0,00	0,00	0,00	0,00	0,00	0,00	0,00	0,00	
15		Макарский муниципальный район	0,00	0,00	0,00	0,00	0,00	0,00	0,00	0,00	0,00	0,00	0,00	
16		Межевской муниципальный округ	0,00	0,00	0,00	0,00	0,00	0,00	0,00	0,00	0,00	0,00	0,00	
17		Муниципальный район город Нерехта и Нерехтский район	0,00	0,00	0,00	0,00	0,00	0,00	0,00	0,00	0,00	0,00	0,00	
18		Нейский муниципальный округ	0,00	0,00	0,00	0,00	0,00	0,00	0,00	0,00	0,00	0,00	0,00	
19		Октябрьский муниципальный район	0,00	0,00	0,00	0,00	0,00	0,00	0,00	0,00	0,00	0,00	0,00	
20		Острковский муниципальный район	0,00	0,00	0,00	0,00	0,00	0,00	0,00	0,00	0,00	0,00	0,00	
21		Павловский муниципальный район	0,00	0,00	0,00	0,00	0,00	0,00	0,00	0,00	0,00	0,00	0,00	
22		Парфеньевский муниципальный округ	0,00	0,00	0,00	0,00	0,00	0,00	0,00	0,00	0,00	0,00	0,00	
23		Понаряевский муниципальный округ	0,00	0,00	0,00	0,00	0,00	0,00	0,00	0,00	0,00	0,00	0,00	
24		Пичухинский муниципальный округ	0,00	0,00	0,00	0,00	0,00	0,00	0,00	0,00	0,00	0,00	0,00	
25		Солигаличский муниципальный район	0,00	0,00	0,00	0,00	0,00	0,00	0,00	0,00	0,00	0,00	0,00	
26		Суджанский муниципальный район	0,00	0,00	0,00	0,00	0,00	0,00	0,00	0,00	0,00	0,00	0,00	
27		Суздальский муниципальный район	0,00	0,00	0,00	0,00	0,00	0,00	0,00	0,00	0,00	0,00	0,00	
28		Чусовской муниципальный район	0,00	0,00	0,00	0,00	0,00	0,00	0,00	0,00	0,00	0,00	0,00	
29		Шарьянский муниципальный район	0,00	0,00	0,00	0,00	0,00	0,00	0,00	0,00	0,00	0,00	0,00	

Заместитель губернатора Костромской области

И.Е. Малакин

Руководитель Управления Федеральной службы по надзору в сфере защиты прав потребителей и благополучия человека по Костромской области

А.А. Косоулин




ЧВ-5. Система водоснабжения

Счет за 2022 год
 Статус объекта: Промышленный
 Дата формирования отчета: 02.03.2023

№ п/п	Наименование субъекта Российской Федерации	Наименование муниципального района (округа), городского округа	Количество МО			Количество объектов водоснабжения			Количество станций вододготовки			Всего	В муниципальной собственности	В государственной собственности	В частной собственности	Всего	В муниципальной собственности	
			Всего	Обеспеченных ЦСВ	Не обеспеченных утвержденных схем водоснабжения	Количество ЦСВ	В муниципальной собственности	В государственной собственности	В частной собственности	В муниципальной собственности	В государственной собственности							В частной собственности
Костромская область			3 427	646	27	469	919	817	1	71	13	67	0	2	14	15	16	17
1		Антроповский муниципальный район	185	15	0	30	49	0	0	0	0	6	0	0	0	0	0	0
2		Буйский муниципальный район	261	3	0	32	60	53	0	7	0	2	2	0	0	0	0	0
3		Вохомский муниципальный район	164	28	0	25	39	38	0	1	0	0	0	0	0	0	0	0
4		Галичский муниципальный район	299	299	0	40	40	40	0	0	0	0	0	0	0	0	0	0
5		город Буй	1	1	0	1	4	4	0	0	0	2	2	0	0	0	5	5
6		город Волгодонск	1	1	0	1	14	0	0	14	0	1	0	0	1	0	0	0
7		город Галич	1	1	0	1	27	27	0	0	0	3	3	0	0	0	5	5
8		город Кострома	1	1	0	1	5	4	0	1	0	3	3	0	0	0	47	47
9		город Мантурово	101	1	0	8	8	6	0	2	0	2	2	0	0	0	5	5
10		город Шарья	5	2	0	4	5	5	0	0	0	1	1	0	0	0	2	2
11		Калашинский муниципальный район	72	12	0	12	27	27	0	0	0	0	0	0	0	0	0	0
12		Колтунский муниципальный округ	80	1	8	8	33	20	0	0	0	0	0	0	0	0	0	0
13		Костромской муниципальный район	279	15	0	30	52	52	0	0	0	5	5	0	0	0	5	5
14		Красносельский муниципальный район	170	8	0	9	28	28	0	0	0	2	2	0	0	0	0	0
15		Маарьярвский муниципальный район	141	6	0	28	44	37	0	7	0	0	0	0	0	0	0	0
16		Мелецкий муниципальный округ	47	1	0	9	15	11	0	4	0	0	0	0	0	0	0	0
17		Муниципальный район город Перестя и Перестяский район	161	5	5	5	62	44	0	15	3	10	10	0	0	0	5	5
18		Нейский муниципальный округ	67	24	5	15	21	21	0	0	0	1	1	0	0	0	0	0
19		Октябрьский муниципальный район	101	1	0	27	19	16	1	1	1	0	0	0	0	0	0	0
20		Острковский муниципальный район	122	4	0	35	47	45	0	2	0	15	15	0	0	0	0	0
21		Павинский муниципальный район	100	3	0	3	21	21	0	0	0	5	5	0	0	0	0	0
22		Парфеньевский муниципальный округ	109	1	0	1	27	27	0	0	0	0	0	0	0	0	0	0
23		Помаринский муниципальный округ	29	1	0	4	9	9	0	0	0	0	0	0	0	0	0	0
24		Пыщугский муниципальный округ	44	7	2	4	22	9	0	0	13	1	1	0	0	0	0	0
25		Сопинский муниципальный район	183	8	6	26	83	83	0	0	0	1	1	0	0	0	0	0
26		Судавский муниципальный район	176	4	0	37	52	52	0	0	0	5	5	0	0	0	0	0
27		Судавский муниципальный район	128	7	0	7	49	32	0	17	0	2	1	0	1	0	0	0
28		Чухломский муниципальный район	220	7	1	31	25	25	0	0	0	1	1	0	0	0	0	0
29		Шарьинский муниципальный район	179	179	0	32	32	32	0	0	0	1	1	0	0	0	0	0

Заместитель губернатора Костромской области

И.Е. Маликин



Руководитель Управления Федеральной службы по надзору в сфере защиты прав потребителей и благополучия человека по Костромской области

А.А. Косоулин

№ п/п	Наименование субъекта Российской Федерации	Наименование муниципального района (созрета), городского округа	Всего водохозяйственных объектов			Проживаемость сетей водоснабжения				
			В государственной собственности	В частной собственности	Безхозяйных	В государственной собственности	В частной собственности	Безхозяйных		
			ед. ед.	ед. ед.	ед. ед.	ед. ед.	ед. ед.	ед. ед.		
	Костромская область		18	19	20	21	22	23	24	25
1		Аптарковский муниципальный район	0	0	0	3 081,75	2 826,71	0,60	116,89	137,55
2		Буйский муниципальный район	0	0	0	137,40	137,40	0,00	0,00	0,00
3		Вохомский муниципальный район	0	0	0	94,40	83,58	0,00	10,82	0,00
4		Галичский муниципальный район	0	0	0	93,60	93,60	0,00	0,00	0,00
5		город Буй	0	0	0	44,93	44,93	0,00	0,00	0,00
6		город Волгодоренск	0	0	0	40,41	5,36	0,00	33,97	1,08
7		город Галич	0	0	0	135,00	135,00	0,00	0,00	0,00
8		город Кострома	0	0	0	626,15	608,35	0,00	0,00	17,80
9		город Магурское	0	0	0	39,00	39,00	0,00	0,00	0,00
10		город Шарья	0	0	0	69,50	69,50	0,00	0,00	0,00
11		Калининский муниципальный район	0	0	0	67,09	67,09	0,00	0,00	0,00
12		Клепиковский муниципальный округ	0	0	0	48,84	19,29	0,00	0,00	29,55
13		Костромской муниципальный район	0	0	0	234,90	162,13	0,00	0,00	72,77
14		Красносельский муниципальный район	0	0	0	77,30	77,30	0,00	0,00	0,00
15		Мариновский муниципальный район	0	0	0	98,49	80,49	0,00	11,00	7,00
16		Мезенский муниципальный округ	0	0	0	45,71	35,21	0,00	10,50	0,00
17		Муниципальный район город Перестя и Перестяский район	0	0	0	279,14	235,64	0,00	38,90	4,60
18		Некский муниципальный округ	0	0	0	47,42	46,82	0,60	0,00	0,00
19		Октябрьский муниципальный район	0	0	0	48,40	48,40	0,00	0,00	0,00
20		Острковский муниципальный район	0	0	0	121,30	121,30	0,00	0,00	0,00
21		Павинский муниципальный район	0	0	0	43,30	43,30	0,00	0,00	0,00
22		Пироговский муниципальный округ	0	0	0	67,36	67,36	0,00	0,00	0,00
23		Повалковский муниципальный округ	0	0	0	23,48	18,73	0,00	0,00	4,75
24		Пичухинский муниципальный округ	0	0	0	34,40	34,40	0,00	0,00	0,00
25		Солоницкий муниципальный район	0	0	0	102,89	102,89	0,00	0,00	0,00
26		Судавский муниципальный район	0	0	0	115,36	115,36	0,00	0,00	0,00
27		Судининский муниципальный район	0	0	0	77,70	66,00	0,00	11,70	0,00
28		Чухломский муниципальный район	0	0	0	73,35	73,35	0,00	0,00	0,00
29		Шарьинский муниципальный район	0	0	0	90,73	90,73	0,00	0,00	0,00

Заместитель губернатора Костромской области

И.Е. Маликин

А.А. Кокоулин

Руководитель Управления Федеральной службы по надзору в сфере защиты прав потребителей и благополучия человека по Костромской области

ЧВ-6. Состояние систем водоснабжения

Отчет за 2022 год
Статус отчета: Проверено Формальным
Делом формирования отчета 02.03.2023

№ п/п	Наименование субъекта Российской Федерации	Наименование муниципального района (округа), городского округа	Прямая производительность			Фактическая производительность			Амортизационный статус			Финансовый статус			Число произведенных в системах водоснабжения за отчетный год			
			Статусный водоподготовительный объект, тыс.м3/сут.	Водоснабжаемый объект, тыс.м3/сут.	3	Статусный водоподготовительный объект, тыс.м3/сут.	Водоснабжаемый объект, тыс.м3/сут.	5	Сетей водоснабжения, %	Объектов водозабора, %	Статусный водоподготовительный объект, %	Водоснабжаемых объектов, %	Сетей водоснабжения, %	Объектов водозабора, %	Статусный водоподготовительный объект, %	Водоснабжаемых объектов, %	На объектах водоснабжения	На сетях водоснабжения
	Костромская область		307,69	468,14	102,79	161,53	58,40	76,16	34,62	69,31	66,91	70,51	32,14	54,52	488	409		
1		Атровский муниципальный район	0,30	0,00	0,13	0,00	100,00	91,72	25,00									
2		Буйский муниципальный район	0,30	0,00	0,30	0,00	91,04	95,08	30,00									
3		Вохомский муниципальный район	0,00	0,00	0,00	0,00	45,00	63,80	0,00									
4		Галицкий муниципальный район	0,00	0,00	0,00	0,00	99,02	98,78	0,00									
5		город Буй	7,00	3,60	2,40	2,40	79,75	70,16	28,00	70,00	75,23	72,00	30,00	72,00	51	50		
6		город Волгерецк	2,50	0,00	2,30	0,00	84,66	85,37	99,10	10,00	72,00	61,64	62,00	62,00	15	12		
7		город Галич	2,88	4,25	2,88	4,25	80,00	80,00	10,00	20,00	72,00	60,00	30,00	15,50	3	2		
8		город Кострома	162,30	440,37	80,06	139,64	6,79	62,83	78,28	70,95	40,00	78,28	70,68	46,34	11	11		
9		город Мамурово	2,00	1,54	1,53	1,54	80,00	100,00	100,00	100,00	60,00	100,00	100,00	100,00	37	27		
10		город Парня	5,50	9,86	3,84	5,60	50,00	60,00	70,00	50,00	70,00	70,00	65,00	60,00	4	4		
11		Калайский муниципальный район	0,00	0,00	0,00	0,00	89,19	94,60	0,00									
12		Колтровский муниципальный округ	0,00	0,00	0,00	0,00	62,02	71,08	0,00									
13		Костромской муниципальный район	1,80	3,80	0,30	3,80	69,00	67,00	67,00	67,00	68,00	68,00	68,00	68,00	28	23		
14		Красносельский муниципальный район	2,30	0,00	2,28	0,00	70,00	70,00	50,00									
15		Мамаревский муниципальный район	0,00	0,00	0,00	0,00	79,07	80,00	0,00									
16		Мезенский муниципальный округ	0,00	0,00	0,00	0,00	70,00	70,00	0,00									
17		Муниципальный район город Перехва и Нерехтский район	15,33	4,52	5,13	4,20	58,00	76,50	46,82	81,80	68,00	86,50	46,82	91,80	48	38		
18		Нейский муниципальный округ	0,20	0,00	0,02	0,00	62,39	70,79	2,00									
19		Октябрьский муниципальный район	0,00	0,00	0,00	0,00	74,00	96,00	0,00									
20		Островский муниципальный район	0,39	0,00	0,29	0,00	80,70	79,18	3,99									
21		Павловский муниципальный район	0,40	0,00	0,02	0,00	22,70	26,02	32,38									
22		Парфеньевский муниципальный округ	0,00	0,00	0,00	0,00	90,00	50,00	0,00									
23		Повалковский муниципальный округ	0,00	0,00	0,00	0,00	30,00	30,00	0,00									
24		Пыльковский муниципальный округ	0,20	0,00	0,02	0,00	49,93	65,61	2,00									
25		Солдатовский муниципальный район	0,60	0,00	0,20	0,00	50,00	45,24	20,00									
26		Судавский муниципальный район	0,79	0,00	0,25	0,00	76,60	93,03	30,00									
27		Сушинский муниципальный район	0,80	0,00	0,33	0,00	75,20	99,05	50,00									
28		Чухломский муниципальный район	1,50	0,00	0,46	0,00	99,70	99,70	60,00									
29		Шарьковский муниципальный район	0,40	0,00	0,05	0,00	82,00	82,00	30,00									

Заместитель губернатора Костромской области

И.Е. Мазякин

Руководитель Управления Федеральной службы по надзору в сфере защиты прав потребителей и благополучия человека по Костромской области

А.А. Кокоулин




№ п/п	Наименование субъекта Российской Федерации	Наименование муниципального района (округа), городского округа	Пожарный инцидент и бесхозяйность ЦЭВ	Непожарный инцидент						Доля проб питьевой воды, не соответствующих установленным требованиям, в общем объеме проб, отобранных по результатам контроля качества питьевой воды					
				По санитарно-химическим показателям		По радиологическим показателям		По микробиологическим показателям		По санитарно-химическим показателям		По радиологическим показателям		По микробиологическим показателям	
				по	%	по	%	по	%	по	%	по	%	по	%
	Костромская область	1	сд/бм.	17	18	19	20	21	22	23	24	25	26		
1		Агримовский муниципальный район	0,124	0,00	0,00	0,00	0,00	0,00	0,00	0,00	0,00	0,00	0,00	43,36	0,42
2		Буйский муниципальный район	0,000	0,00	0,00	0,00	0,00	0,00	0,00	0,00	0,00	0,00	0,00	0,00	0,00
3		Вохомский муниципальный район	0,043	0,00	0,00	0,00	0,00	0,00	0,00	0,00	0,00	0,00	0,00	0,00	0,00
4		Галицкий муниципальный район	0,075	0,00	0,00	0,00	0,00	0,00	0,00	0,00	0,00	0,00	0,00	0,00	0,00
5		город Буй	1,113	0,70	0,00	0,00	0,00	0,00	0,00	0,00	0,00	0,00	0,00	46,70	0,70
6		город Волгодаровск	0,297	0,00	0,00	0,00	0,00	0,00	0,00	0,00	0,00	0,00	0,00	0,00	0,00
7		город Галич	0,015	0,00	0,00	0,00	0,00	0,00	0,00	0,00	0,00	0,00	0,00	0,00	0,00
8		город Кострома	0,017	0,00	0,00	0,00	0,00	0,00	0,00	0,00	0,00	0,00	0,00	18,20	0,00
9		город Магурское	0,692	33,30	26,90	0,00	0,00	0,00	0,00	0,00	0,00	0,00	0,00	0,00	0,00
10		город Шарья	0,058	39,30	2,10	0,00	0,00	0,00	0,00	0,00	0,00	0,00	0,00	33,30	0,00
11		Калдынский муниципальный район	0,313	0,00	0,00	0,00	0,00	0,00	0,00	0,00	0,00	0,00	0,00	2,10	0,00
12		Колотовский муниципальный округ	0,000	100,00	0,00	0,00	0,00	0,00	0,00	0,00	0,00	0,00	0,00	100,00	0,00
13		Костромской муниципальный район	0,098	72,59	3,50	0,00	0,00	0,00	0,00	0,00	0,00	0,00	0,00	100,00	0,00
14		Красносельский муниципальный район	0,026	81,30	2,80	0,00	0,00	0,00	0,00	0,00	0,00	0,00	0,00	40,10	1,40
15		Магурсковский муниципальный район	0,315	91,70	0,00	0,00	0,00	0,00	0,00	0,00	0,00	0,00	0,00	81,30	2,80
16		Межевский муниципальный округ	0,000	100,00	0,00	0,00	0,00	0,00	0,00	0,00	0,00	0,00	0,00	100,00	0,00
17		Муниципальный район Перехва и Нерехтский район	0,136	60,00	1,20	0,00	0,00	0,00	0,00	0,00	0,00	0,00	0,00	0,00	1,20
18		Нейский муниципальный округ	0,443	10,50	0,00	0,00	0,00	0,00	0,00	0,00	0,00	0,00	0,00	10,50	0,00
19		Октябрьский муниципальный район	0,124	81,33	0,00	0,00	0,00	0,00	0,00	0,00	0,00	0,00	0,00	81,33	0,00
20		Островский муниципальный район	0,511	54,30	0,70	0,00	0,00	0,00	0,00	0,00	0,00	0,00	0,00	54,30	0,70
21		Панковский муниципальный район	0,139	58,00	0,00	0,00	0,00	0,00	0,00	0,00	0,00	0,00	0,00	58,00	0,00
22		Первомайский муниципальный округ	0,600	0,00	0,00	0,00	0,00	0,00	0,00	0,00	0,00	0,00	0,00	0,00	0,00
23		Польдизровский муниципальный округ	0,085	100,00	0,00	0,00	0,00	0,00	0,00	0,00	0,00	0,00	0,00	100,00	0,00
24		Пыталовский муниципальный округ	0,600	81,30	0,00	0,00	0,00	0,00	0,00	0,00	0,00	0,00	0,00	81,30	0,00
25		Солдатовский муниципальный район	0,039	32,30	0,00	0,00	0,00	0,00	0,00	0,00	0,00	0,00	0,00	32,30	0,00
26		Судиславский муниципальный район	0,017	45,30	0,00	0,00	0,00	0,00	0,00	0,00	0,00	0,00	0,00	45,30	1,40
27		Судженский муниципальный район	0,219	72,29	5,70	0,00	0,00	0,00	0,00	0,00	0,00	0,00	0,00	60,00	1,20
28		Чусовский муниципальный район	0,123	66,70	0,00	0,00	0,00	0,00	0,00	0,00	0,00	0,00	0,00	66,70	0,00
29		Шарьинский муниципальный район	0,053	0,00	0,00	0,00	0,00	0,00	0,00	0,00	0,00	0,00	0,00	0,00	0,00

Заместитель губернатора Костромской области

И.Е. Маликин

Руководитель Управления Федеральной службы по надзору в сфере защиты прав потребителей и благополучия человека по Костромской области

А.А. Кокошлин



ЧВ-7. Эксплуатация систем водоснабжения

счета за 2022 год
 Статус: отчет. Проверено Фискал
 Дата формирования отчета: 02.03.2023

№ п/п	Наименование субъекта Российской Федерации	Наименование муниципального района (округа), городского округа	Количество объектов водоснабжения										Количество станций водоподготовки																																																																																																																																																																																																																																																																																																																																																																																																																																																																																																																																																																																																																																																																																																																																																																																																																																																																																																																																																																																																																																																																																																																																																																																																																																																																																																																																																																																																																																																																																
			Находящиеся в эксплуатации					Находящиеся в резерве					Находящиеся в эксплуатации					Находящиеся в резерве																																																																																																																																																																																																																																																																																																																																																																																																																																																																																																																																																																																																																																																																																																																																																																																																																																																																																																																																																																																																																																																																																																																																																																																																																																																																																																																																																																																																																																																																											
			На праве оперативного управления	На праве хозяйственного ведения	На праве аренды	В рамках комплексного соглашения	На ином праве	На праве оперативного управления	На праве хозяйственного ведения	На праве аренды	В рамках комплексного соглашения	На ином праве	На праве оперативного управления	На праве хозяйственного ведения	На праве аренды	В рамках комплексного соглашения	На ином праве	На праве оперативного управления	На праве хозяйственного ведения	На праве аренды	В рамках комплексного соглашения	На ином праве																																																																																																																																																																																																																																																																																																																																																																																																																																																																																																																																																																																																																																																																																																																																																																																																																																																																																																																																																																																																																																																																																																																																																																																																																																																																																																																																																																																																																																																																							
Костромская область			2	3	4	5	6	7	8	9	10	11	12	13	14	15	16	17	18	19	20	21	22	23	24	25	26	27	28	29	30	31	32	33	34	35	36	37	38	39	40	41	42	43	44	45	46	47	48	49	50	51	52	53	54	55	56	57	58	59	60	61	62	63	64	65	66	67	68	69	70	71	72	73	74	75	76	77	78	79	80	81	82	83	84	85	86	87	88	89	90	91	92	93	94	95	96	97	98	99	100	101	102	103	104	105	106	107	108	109	110	111	112	113	114	115	116	117	118	119	120	121	122	123	124	125	126	127	128	129	130	131	132	133	134	135	136	137	138	139	140	141	142	143	144	145	146	147	148	149	150	151	152	153	154	155	156	157	158	159	160	161	162	163	164	165	166	167	168	169	170	171	172	173	174	175	176	177	178	179	180	181	182	183	184	185	186	187	188	189	190	191	192	193	194	195	196	197	198	199	200	201	202	203	204	205	206	207	208	209	210	211	212	213	214	215	216	217	218	219	220	221	222	223	224	225	226	227	228	229	230	231	232	233	234	235	236	237	238	239	240	241	242	243	244	245	246	247	248	249	250	251	252	253	254	255	256	257	258	259	260	261	262	263	264	265	266	267	268	269	270	271	272	273	274	275	276	277	278	279	280	281	282	283	284	285	286	287	288	289	290	291	292	293	294	295	296	297	298	299	300	301	302	303	304	305	306	307	308	309	310	311	312	313	314	315	316	317	318	319	320	321	322	323	324	325	326	327	328	329	330	331	332	333	334	335	336	337	338	339	340	341	342	343	344	345	346	347	348	349	350	351	352	353	354	355	356	357	358	359	360	361	362	363	364	365	366	367	368	369	370	371	372	373	374	375	376	377	378	379	380	381	382	383	384	385	386	387	388	389	390	391	392	393	394	395	396	397	398	399	400	401	402	403	404	405	406	407	408	409	410	411	412	413	414	415	416	417	418	419	420	421	422	423	424	425	426	427	428	429	430	431	432	433	434	435	436	437	438	439	440	441	442	443	444	445	446	447	448	449	450	451	452	453	454	455	456	457	458	459	460	461	462	463	464	465	466	467	468	469	470	471	472	473	474	475	476	477	478	479	480	481	482	483	484	485	486	487	488	489	490	491	492	493	494	495	496	497	498	499	500	501	502	503	504	505	506	507	508	509	510	511	512	513	514	515	516	517	518	519	520	521	522	523	524	525	526	527	528	529	530	531	532	533	534	535	536	537	538	539	540	541	542	543	544	545	546	547	548	549	550	551	552	553	554	555	556	557	558	559	560	561	562	563	564	565	566	567	568	569	570	571	572	573	574	575	576	577	578	579	580	581	582	583	584	585	586	587	588	589	590	591	592	593	594	595	596	597	598	599	600	601	602	603	604	605	606	607	608	609	610	611	612	613	614	615	616	617	618	619	620	621	622	623	624	625	626	627	628	629	630	631	632	633	634	635	636	637	638	639	640	641	642	643	644	645	646	647	648	649	650	651	652	653	654	655	656	657	658	659	660	661	662	663	664	665	666	667	668	669	670	671	672	673	674	675	676	677	678	679	680	681	682	683	684	685	686	687	688	689	690	691	692	693	694	695	696	697	698	699	700	701	702	703	704	705	706	707	708	709	710	711	712	713	714	715	716	717	718	719	720	721	722	723	724	725	726	727	728	729	730	731	732	733	734	735	736	737	738	739	740	741	742	743	744	745	746	747	748	749	750	751	752	753	754	755	756	757	758	759	760	761	762	763	764	765	766	767	768	769	770	771	772	773	774	775	776	777	778	779	780	781	782	783	784	785	786	787	788	789	790	791	792	793	794	795	796	797	798	799	800	801	802	803	804	805	806	807	808	809	810	811	812	813	814	815	816	817	818	819	820	821	822	823	824	825	826	827	828	829	830	831	832	833	834	835	836	837	838	839	840	841	842	843	844	845	846	847	848	849	850	851	852	853	854	855	856	857	858	859	860	861	862	863	864	865	866	867	868	869	870	871	872	873	874	875	876	877	878	879	880	881	882	883	884	885	886	887	888	889	890	891	892	893	894	895	896	897	898	899	900	901	902	903	904	905	906	907	908	909	910	911	912	913	914	915	916	917	918	919	920	921	922	923	924	925	926	927	928	929	930	931	932	933	934	935	936	937	938	939	940	941	942	943	944	945	946	947	948	949	950	951	952	953	954	955	956	957	958	959	960	961	962	963	964	965	966	967	968	969	970	971	972	973	974	975	976	977	978	979	980	981	982	983	984	985	986	987	988	989	990	991	992	993	994	995	996	997	998	999	1000	1001	1002	1003	1004	1005	1006	1007	1008	1009	1010	1011	1012	1013	1014	1015	1016	1017	1018	1019	1020	1021	1022	1023	1024	1025	1026	1027	1028	1029	1030	1031	1032	1033	1034	1035	1036	1037	1038	1039	1040	1041	1042	1043	1044	1045	1046	1047	1048	1049	1050	1051	1052	1053	1054	1055	1056	1057	1058	1059	1060	1061	1062	1063	1064	1065	1066	1067	1068	1069	1070	1071	1072	1073	1074	1075	1076	1077	1078	1079	1080	1081	1082	1083	1084	1085	1086	1087	1088	1089	1090	1091	1092	1093	1094	1095	1096	1097	1098	1099	1100	1101	1102	1103	1104	1105	1106	1107	1108	1109	1110	1111	1112	1113	1114	1115	1116	1117	1118	1119	1120	1121	1122	1123	1124	1125	1126	1127	1128	1129	1130	1131	1132	1133	1134	1135	1136	1137	1138	1139	1140	1141	1142	1143	1144	1145	1146	1147	1148	1149	1150	1151	1152	1153	1154	1155	1156	1157	1158	1159	1160	1161	1162	1163	1164	1165	1166	1167	1168	1169	1170	1171	1172	1173	1174	1175	1176	1177	1178	1179	1180	1181	1182	1183	1184	1185	1186	1187	1188	1189	1190	1191	1192	1193	1194	1195	1196	1197	1198	1199	1200	1201	1202	1203	1204	1205	1206	1207	1208	1209	1210	1211	1212	1213	1214	1215	1216	1217	1218	1219	1220	1221	1222	1223	1224	1225	1226	1227	1228	1229	1230	1231	1232	1233	1234	1235	1236	1237	1238	1239	1240	1241	1242	1243	1244	1245	1246	1247	1248	1249	1250	1251	1252	1253	1254	1255	1256	1257	1258	1259	1260	1261	1262	1263	1264	1265	1266	1267	1268	1269	1270	1271	1272	1273	1274	1275	1276	1277	1278	1279	1280	1281	1282	1283	1284	1285	1286	1287	1288	1289	1290	1291	1292	1293	1294	1295	1296	1297	1298	1299	1300	1301	1302	1303	1304	1305	1306	1307	1308	1309	1310	1311	1312	1313	1314	1315	1316	1317	1318	1319	1320	1321	1322	1323	1324	1325	1326	1327	1328	1329	1330	1331	1332	1333	1334	1335	1336	1337	1338	1339	1340	1341	1342	1343	1344	1345	1346	1347	1348	1349	1350	1351	1352	1353	1354	1355	1356	1357	1358	1359	1360	1361	1362	1363	1364	1365	1366	1367	1368	1369	1370	1371	1372	1373	1374	1375	1376	1377	1378	1379	1380	1381	1382	1383	1384	1385	1386	1387	1388	1389	1390	1391	1392	1393	1394	1395	1396	1397	1398	1399	1400	1401	1402	1403	1404	1405	1406	1407	1408	1409	1410	1411	1412	1413	1414	1415	1416	1417	1418	1419	1420	1421	1422	1423	1424	1425	1426	1427	1428	1429	1430	1431	1432	1433	1434	1435	1436

№ п/п	Наименование субъекта Российской Федерации	Наименование муниципального района (округа), городского округа	Количество водозаборных объектов						Протяженность сетей водозабора						Находящийся в резерве		
			в эксплуатации			в резерве			в эксплуатации			в резерве					
			На праве аренды	В рамках комплексного соглашения	На ином праве	На праве аренды	В рамках комплексного соглашения	На ином праве	На праве оперативного управления	На праве хозяйственного ведения	На праве аренды	В рамках комплексного соглашения	На ином праве	На праве оперативного управления		На праве хозяйственного ведения	На праве аренды
ед.	км	км	ед.	км	км	ед.	км	км	ед.	км	км	ед.	км	км			
	Костромская область																
1			5	12	18	0	0	0	0	0	0	544,91	1 626,20	422,32	299,07	168,17	21,08
2		Алферовский муниципальный район	0	0	0	0	0	0	0	0	0	0,00	119,54	0,00	0,00	17,86	0,00
3		Буйский муниципальный район	0	0	0	0	0	0	0	0	0	0,00	83,58	0,00	0,00	10,82	0,00
4		Вохомский муниципальный район	0	0	0	0	0	0	0	0	0	93,60	0,00	0,00	0,00	0,00	0,00
5		Галицкий муниципальный район	0	0	0	0	0	0	0	0	105,23	0,00	0,00	0,00	0,00	0,00	0,97
6		город Буй	5	0	0	0	0	0	0	0	0,00	0,00	44,93	0,00	0,00	0,00	0,00
7		город Волгореченск	0	0	0	0	0	0	0	0	0,00	0,00	40,41	0,00	0,00	0,00	0,00
8		город Галич	0	5	0	0	0	0	0	0	0,00	0,00	0,00	133,00	0,00	0,00	0,00
9		город Кострома	0	0	0	0	0	0	0	0	0,00	602,24	17,80	0,00	0,00	6,11	0,00
10		город Мытурсово	0	0	0	0	0	0	0	0	39,00	0,00	0,00	0,00	0,00	0,00	0,00
11		город Парча	0	2	0	0	0	0	0	0	0,00	0,00	0,00	0,00	0,00	0,00	0,59
12		Кадыйский муниципальный район	0	0	0	0	0	0	0	0	0,00	0,00	66,50	0,00	0,00	0,00	0,00
13		Колотовский муниципальный округ	0	0	0	0	0	0	0	0	19,29	0,00	0,00	0,00	0,00	29,55	0,00
14		Красносельский муниципальный район	0	0	0	0	0	0	0	0	232,20	0,00	0,00	0,00	2,70	0,00	0,00
15		Красносельский муниципальный район	0	0	0	0	0	0	0	0	47,30	0,00	0,00	0,00	30,00	0,00	0,00
16		Межевский муниципальный округ	0	0	0	0	0	0	0	0	0,00	71,69	0,00	0,00	0,00	36,80	0,00
17		Муниципальный район город Перехват и Перехватский район	0	5	0	0	0	0	0	0	10,50	0,00	0,00	0,00	0,00	0,00	0,00
18		Нейский муниципальный округ	0	0	0	0	0	0	0	0	0,00	112,02	28,90	0,00	62,37	56,33	19,52
19		Октябрьский муниципальный район	0	0	0	0	0	0	0	0	47,42	0,00	0,00	0,00	0,00	0,00	0,00
20		Островский муниципальный район	0	0	0	0	0	0	0	0	48,40	0,00	0,00	0,00	0,00	0,00	0,00
21		Павинский муниципальный район	0	0	0	0	0	0	0	0	121,30	0,00	0,00	0,00	0,00	0,00	0,00
22		Парфеньевский муниципальный район	0	0	0	0	0	0	0	0	43,30	0,00	0,00	0,00	0,00	0,00	0,00
23		Поназыревский муниципальный округ	0	0	0	0	0	0	0	0	0,00	67,36	0,00	0,00	0,00	0,00	0,00
24		Пыщугский муниципальный округ	0	0	0	0	0	0	0	0	5,65	17,83	0,00	0,00	0,00	0,00	0,00
25		Семинский муниципальный район	0	0	0	0	0	0	0	0	29,10	0,00	5,30	0,00	0,00	0,00	0,00
26		Суздальский муниципальный район	0	0	0	0	0	0	0	0	102,89	0,00	0,00	0,00	0,00	0,00	0,00
27		Сухиницкий муниципальный район	0	0	0	0	0	0	0	0	27,77	87,59	0,00	0,00	0,00	0,00	0,00
28		Чусовский муниципальный район	0	0	0	0	0	0	0	0	38,00	6,00	0,00	0,00	0,00	20,70	0,00
29		Шардинский муниципальный район	0	0	0	0	0	0	0	0	33,65	39,70	0,00	0,00	0,00	0,00	0,00

Заместитель губернатора Костромской области

И.Е. Малавкин

Руководитель Управления Федеральной службы по надзору в сфере защиты прав потребителей и благополучия человека по Костромской области

А.А. Кокоулин

